

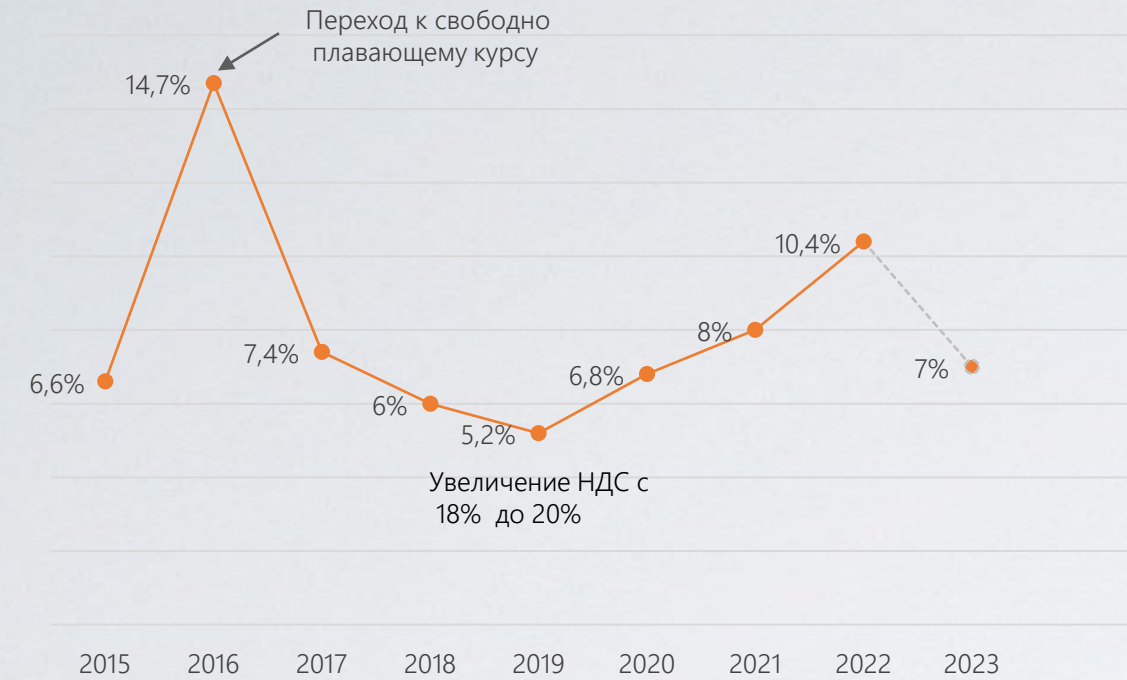
Еженедельный обзор долгового рынка капитала



Макроэкономический обзор Казахстана



Индекс потребительских цен, среднегодовой



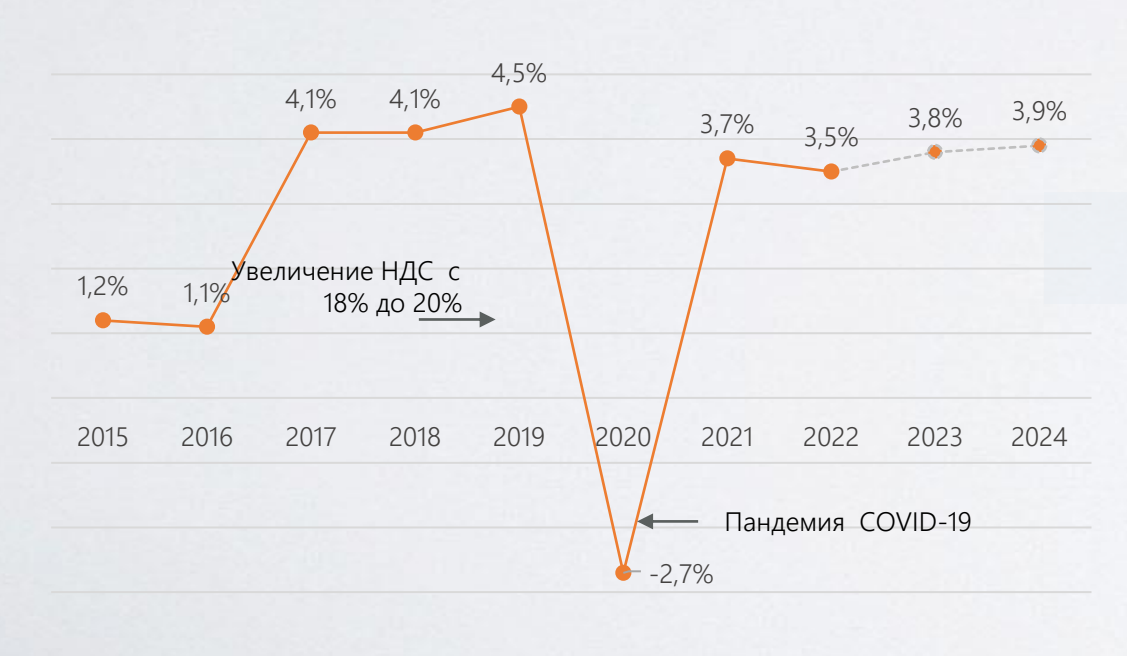
Источники: Bloomberg

Индексы изменения курсов валют и цены на нефть марки Brent



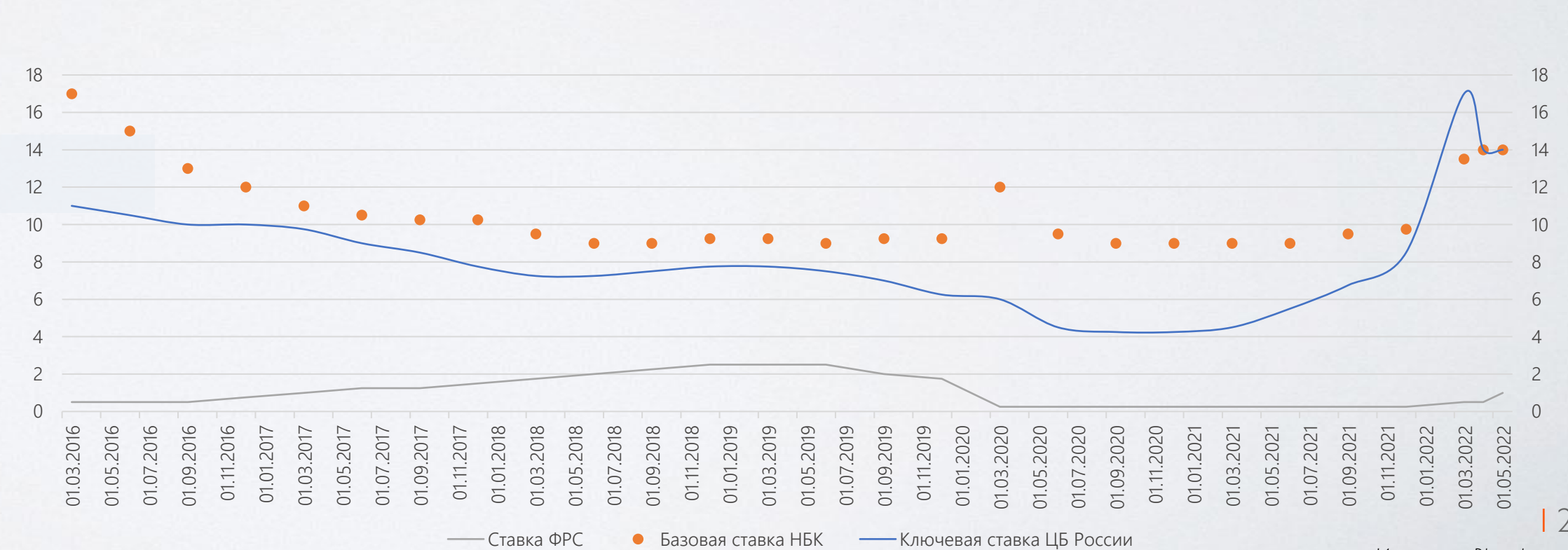
Источники: Bloomberg

Темпы роста реального ВВП



Источники: Bloomberg

Динамика изменений ключевой ставки ФРС, базовой ставки НБК и ЦБ России



Источники: Bloomberg

Выпуск государственных казахстанских облигаций в национальной валюте (KZT)



Ноты НБРК в валюте KZT на 23.05.2022 (по дюрации)



Источники: Nationalbank.kz

Облигации Министерства финансов РК в валюте KZT на 23.05.2022 (по дюрации)



Источники: Kase.kz

Ноты НБРК в валюте KZT

Эмитент	ISIN	Дата размещения	Дата погашения	Дюрация (день)	Доходность
Ноты НБРК	KZW100013512	25.04.2022	23.05.2022	2	13,10
Ноты НБРК	KZW100013520	04.05.2022	01.06.2022	8	13,7
Ноты НБРК	KZW100013496	13.04.2022	13.07.2022	52	13,50
Ноты НБРК	KZW100013546	11.05.2022	08.06.2022	15	13,5
Ноты НБРК	KZW100013280	24.12.2021	24.06.2022	31	15,8
Ноты НБРК	KZW100013439	18.03.2022	16.09.2022	116	13,77

Источники: Nationalbank.kz

Облигации Министерства финансов РК в валюте KZT

Эмитент	ISIN	Дата размещения	Дата погашения	Дюрация (день)	Доходность
Министерство Финансов РК	KZK100000266	24.01.2022	24.01.2023	241	13,70
Министерство Финансов РК	KZK200000695	11.02.2022	11.02.2025	978	13,80
Министерство Финансов РК	KZK200000679	04.08.2021	04.08.2026	1511	10,70
Министерство Финансов РК	KZKD00001145	19.05.2021	19.05.2027	1796	12,70
Министерство Финансов РК	KZKD00001095	27.10.2020	27.10.2028	2314	13,20
Министерство Финансов РК	KZKD00000543	18.04.2012	18.04.2028	2125	9,90
Министерство Финансов РК	KZKD00000741	12.05.2014	12.05.2034	4309	9,50
Министерство Финансов РК	KZKD00001111	10.03.2021	10.03.2035	4607	10,60
Министерство Финансов РК	KZKD00001194	28.01.2022	28.01.2037	5285	10,30
Министерство Финансов РК	KZKD00000725	20.12.2013	20.12.2038	5967	9,30
Министерство Финансов РК	KZKD00000857	26.02.2015	26.02.2040	6393	10,50
Министерство Финансов РК	KZKD00000824	26.09.2014	26.09.2044	8043	11,00

Источники: Kase.kz

Выпуск корпоративных казахстанских облигаций в национальной валюте (KZT)



Источники: Kase.kz

Последние размещения KASE, корпоративные облигация

Эмитент	Дата размещения	Дата погашения	Купон	Доходность
Казахстанский фонд устойчивости	20.05.2022	20.01.2022	9,50	14,68
ТОО "МФО "Swiss Capital (Свисс Капитал)"	16.02.2022	16.11.2022	10,00	10,00
Продкорпорация	06.05.2022	06.05.2025	15,50	16,90
Продкорпорация	29.04.2022	29.04.2025	15,50	16,90
Продкорпорация	15.04.2022	15.04.2025	15,50	16,25
Продкорпорация	08.04.2022	08.04.2025	15,50	16,25
Продкорпорация	07.04.2022	07.04.2025	15,50	16,25
ТОО "МФО "Swiss Capital (Свисс Капитал)"	22.02.2022	22.02.2025	20,00	19,99
Хоум Кредит Банк	17.02.2022	17.02.2025	12,50	12,50
МФО ОнлайнКазФинанс	17.02.2022	23.11.2024	18,00	17,50
Хоум Кредит Банк	15.02.2022	15.02.2024	12,50	12,80
Казахстанская Жилищная Компания	04.02.2022	04.02.2052	0,10	0,10
ТОО "МФО "R-Finance"	01.02.2022	01.02.2023	18,00	18,00
Казахстанский фонд устойчивости	21.01.2022	21.01.2023	9,50	10,32

Источники: Oase.kz

Последние размещения AIX, корпоративные облигация

Эмитент	Дата размещения	Дата погашения	Купон	Доходность
Halyk Bank (in USD)	29.04.2022	28.04.2025	2,5	2,5
Pavlodarenergo JSC	11.01.2022	10.01.2030	11	11
Midvest LLP	28.12.2021	27.12.2023	20	20
Kenn Dala LLP	28.12.2021	27.12.2023	20	20
Shardara Hydroelectric Power Station JSC	29.11.2021	26.05.2028	13	13
Megastroy ltd LLP	23/11/2021	19/11/2022	15	15
Midvest LLP	04/11/2021	03/11/2024	20	20

Источники: Aix.kz

Выпуск казахстанских еврооблигаций в иностранной валюте (EUR, USD, RUB)

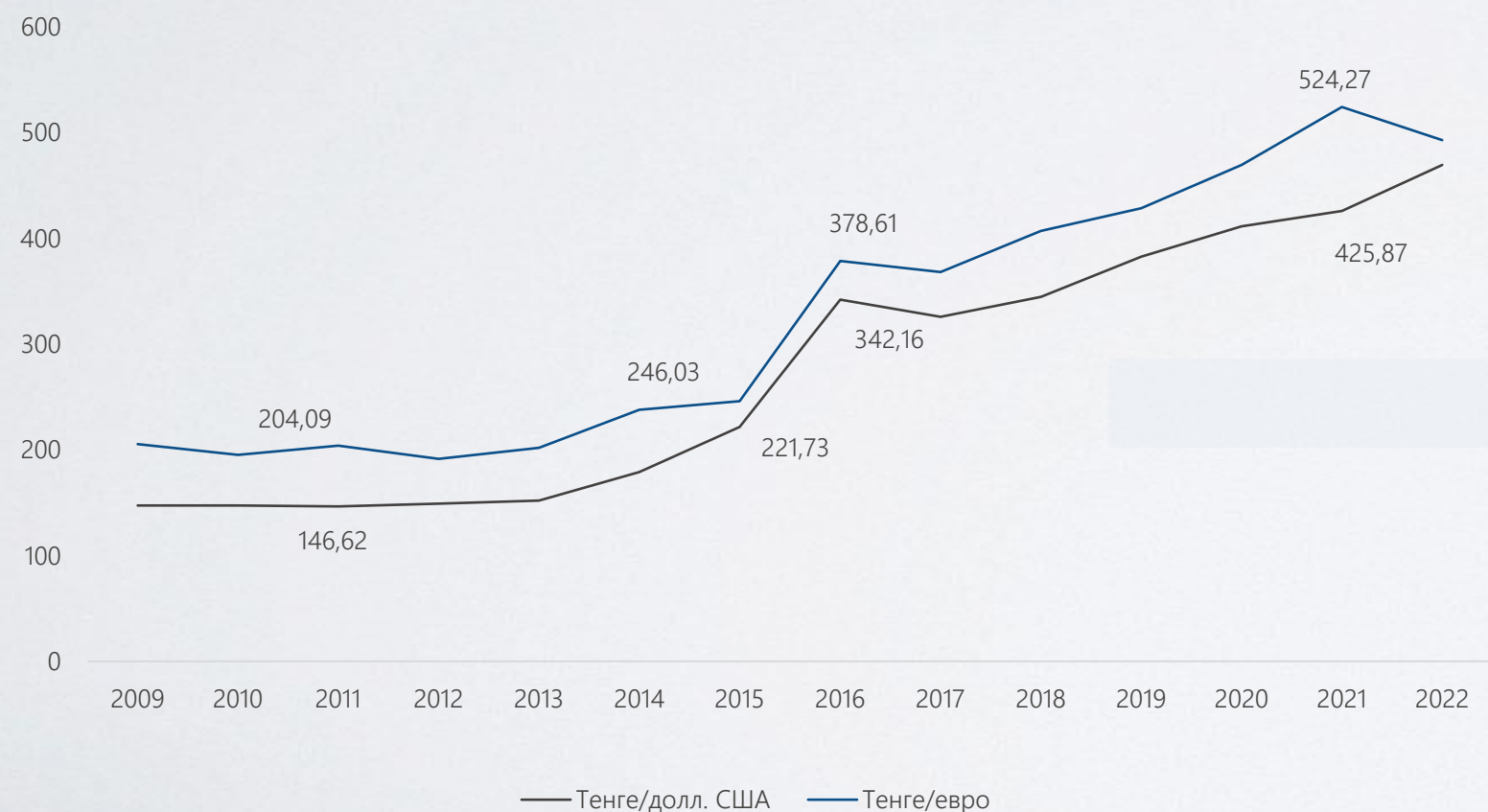


Текущие доходности казахстанских эмитентов в валюте EUR

Эмитент	Дата размещения	Дата погашения	Дюрация	Купон	Доходность
Министерство Финансов РК	09.11.2018	09.11.2023	1,5	1,55	2,01
Министерство Финансов РК	30.09.2019	30.09.2026	4	0,60	1,50
Министерство Финансов РК	09.11.2018	09.11.2028	7	2,38	3,20
Министерство Финансов РК	09.11.2019	30.09.2034	12	1,50	3,90

Источники: Bloomberg

Исторический курс валют



Источники: Bloomberg



Текущие доходности казахстанских эмитентов в валюте USD

Эмитент	Дата размещения	Дата погашения	Дюрация	Купон	Доходность
Фортебанк	30.06.2010	30.06.2022	0,2	14,00	-6,14
Банк Развития Казахстана	10.12.2012	10.12.2022	0,7	4,13	3,77
Министерство Финансов РК	14.10.2014	14.10.2024	3	3,88	3,02
КазМунайГаз	24.04.2018	24.04.2025	3	4,75	6,63
Министерство Финансов РК	21.07.2015	21.07.2025	3	5,13	3,54
Банк Развития Казахстана	23.03.2006	23.03.2026	4	6,00	7,21
КазМунайГаз	19.04.2017	19.04.2027	5	4,75	6,65
КазТрансГаз	26.09.2017	26.09.2027	5	4,38	6,71
КазМунайГаз	24.04.2018	24.04.2030	8	5,38	6,82
КазМунайГаз	14.10.2020	14.04.2033	11	3,50	6,47
Министерство Финансов РК	14.10.2014	14.10.2044	23	4,88	3,57
Министерство Финансов РК	21.07.2015	21.07.2045	23	6,50	5,97
КазМунайГаз	19.04.2017	19.04.2047	25	5,75	7,17
КазМунайГаз	24.04.2018	24.10.2048	27	6,38	7,32

Источники: Bloomberg



Текущие доходности казахстанских эмитентов в валюте RUB

Эмитент	Дата размещения	Дата погашения	Дюрация	Купон	Доходность
Министерство Финансов РК	23.09.2020	20.09.2023	1	5,40	13,72
Министерство Финансов РК	23.09.2020	15.09.2027	5	6,55	12,85
Министерство Финансов РК	23.09.2020	11.09.2030	8	7,00	12,23
Министерство Финансов РК	28.06.2021	19.06.2028	6	7,70	-
Министерство Финансов РК	28.06.2021	16.06.2031	9	7,92	-
Министерство Финансов РК	28.06.2021	22.06.2026	4	7,48	-
Министерство Финансов РК	28.06.2021	16.06.2031	9	7,92	-
Продовольственная контрактная корпорация	26.03.2021	26.03.2026	4	8,99	19,31
Самрук Казына Констракшн	15.03.2021	10.12.2022	1	8,00	-

Источники: Bloomberg



Департамент Корпоративных Финансов

T: +7 7172 644 000 (вн. 800)

E: ib@jusaninvest.com

Жанна Тулекова

Директор, Департамент корпоративных финансов

T: +7 7172 644 000 (вн. 800)

M: +7 777 522 3838

E: z.tulekova@jusaninvest.com

Ая Алдабергенова

Вице-Президент, Департамент корпоративных финансов

T: +7 7172 644 000 (вн. 801)

M: +7 701 797 5004

E: a.aldabergenova@jusaninvest.com

Дилмурат Нурахметов

Аналитик, Департамент корпоративных финансов

T: +7 7172 644 000 (вн. 802)

M: +7 777 033 5577

E: d.nurakhmetov@jusaninvest.com

Настоящий документ предназначен исключительно для целей обсуждения. Ни этот документ, ни любое другое заявление (в устном или письменном виде), сделанное в любое время в связи с настоящим документом, не является коммерческим предложением, приглашением, или рекомендацией приобрести или распорядиться какими-либо ценными бумагами или заключать какие-либо сделки.

Распространение данного документа не обязывает АО «Jusan Invest» заключить какую-либо сделку. Любые условия, изложенные в настоящем документе, подпадают под действие окончательных условий, изложенных в отдельных договорах, а также удовлетворительной документации и рыночных условий.

Потенциальным контрагентам рекомендуется самостоятельно оценить и / или получить независимую профессиональную консультацию, сделать свои собственные выводы в отношении экономической выгоды и рисков этой сделки в отношении правовых, регуляторных, кредитных, налоговых и бухгалтерских аспектов в связи со своими конкретными обстоятельствами.

Любые цены или уровни, прогнозы и предположения, содержащиеся в данном документе, являются предварительными и ориентировочными и не представляют заявки или предложения. Эти показатели предоставляются исключительно для вашего сведения и рассмотрения, могут измениться в любое время без предварительного уведомления и не должны рассматриваться как настоятельная рекомендация по отношению к покупке или продаже любого инструмента.

Настоящий документ (включая, без ограничения, все материалы, статьи, графики, рисунки) является собственностью АО «Jusan Invest». Распространение или воспроизведение данного документа любыми лицами без согласия АО «Jusan Invest» запрещается. Любое несанкционированное использование защищенных авторским правом данных, содержащихся в презентации АО «Jusan Invest», будет преследоваться по закону.

© 2022 АО «Jusan Invest» Все права защищены.